

**GRAND LINE**



---

**Фасадные панели**

# Фасадные панели Grand Line

---



Фасадные панели Grand Line – универсальный фасадный материал из полипропилена, точно повторяющий фактуру натуральных облицовочных материалов.

- ✓Гарантия срока службы 30 лет
- ✓Гарантия стойкости цветов 10 лет

# Идеальная фактура



Фасадные панели Grand Line максимально точно повторяют фактуру природных материалов.

Дизайн и пресс-форма разработаны в Канаде – лидере по производству полимерных фасадов.

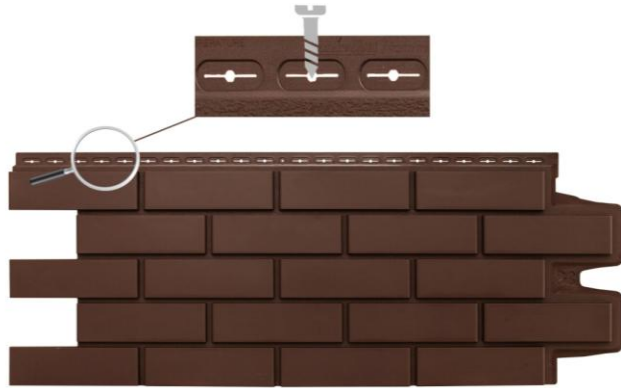
Ощущение натурального материала(HD).

При прикосновении Вы не почувствуете разницы между натуральным материалом и панелью.

На обратной стороне каждой панели нанесены маркировки, подтверждающие качество и уникальность.



# Особенности монтажа



(рис. 1)



(рис. 2)



(рис. 3)

1) Защита от неправильного монтажа.

Отверстия в замковой части панели подсказывают где, размещать саморез (рисунок 1).

2) При монтаже необходимо оставлять зазор между панелью и саморезом 1мм, для свободного хода панели при температурном расширении (рисунок 2).

3) Стартовая планка пластиковая – универсальный элемент крепления, подходит к большинству панелей, представленных на рынке (рисунок 3).



Стартовый элемент для монтажа первого угла

# Камелот серия Стандарт

Рельефная кладка камней разного размера характерная для стены средневекового замка.

Серия Стандарт – фасадные панели, окрашенные в массу.



Бежевый



Параметры	панель	угол
Габаритная длина (мм)	1107	424
Рабочая длина (мм)	992	392
Габаритная ширина (мм)	423	150
Рабочая ширина (мм)	392	150
Толщина панели (мм)	2,4	2,4
Полезная площадь (м2)	0,39	-

## Цвета



Песочный



Молочный



Коричневый

# Камелот серия Премиум


Рельефная кладка камней разного размера характерная для стены средневекового замка.

Серия Премиум – фасадные панели, окрашенные в массу с дополнительной поверхностной окраской.



Пломбирный

## Цвета



Шампань



Горчичный



Шоколадный

Параметры	панель	угол
Габаритная длина (мм)	1107	424
Рабочая длина (мм)	992	392
Габаритная ширина (мм)	423	150
Рабочая ширина (мм)	392	150
Толщина панели (мм)	2,4	2,4
Полезная площадь (м2)	0,38	-

# Колотый камень серия Стандарт

Геометрическая точность камней и одновременно богатый естественный рельеф.

Серия Стандарт – фасадные панели, окрашенные в массу.



Песочный



## Цвета



Коричневый



Бежевый



Молочный

Параметры	панель	угол
Габаритная длина (мм)	1134	424
Рабочая длина (мм)	992	392
Габаритная ширина (мм)	423	153
Рабочая ширина (мм)	392	153
Толщина панели (мм)	2,4	2,4
Полезная площадь (м2)	0,39	-

# Колотый камень серия Премиум

Геометрическая точность камней и одновременно богатый естественный рельеф.

Серия Премиум – фасадные панели, окрашенные в массе с дополнительной поверхностной окраской.



Шампань

## Цвета



Пломбирный



Шоколадный



Горчичный

Параметры	панель
Габаритная длина (мм)	1115
Рабочая длина (мм)	1078
Габаритная ширина (мм)	422
Рабочая ширина (мм)	390
Толщина панели (мм)	2,4
Полезная площадь (м2)	0,39



# Клинкерный кирпич серия Стандарт

Имитация ровной кладки идеально гладкого кирпича, без включений и пор.  
 Серия Стандарт – фасадные панели, окрашенные в массу.



Песочный

## Цвета



Коричневый



Терракотовый



Бежевый



Молочный

Параметры	панель	угол
Габаритная длина (мм)	1105	410
Рабочая длина (мм)	968	390
Габаритная ширина (мм)	417	120
Рабочая ширина (мм)	390	120
Толщина панели (мм)	2,4	2,4
Полезная площадь (м2)	0,38	-

# Клинкерный кирпич серия Премиум

Имитация ровной кладки идеально гладкого кирпича, без включений и пор.

Серия Премиум – фасадные панели, окрашенные в массу с дополнительной поверхностной окраской.



Коралловый

Параметры	панель	угол
Габаритная длина (мм)	1105	410
Рабочая длина (мм)	968	390
Габаритная ширина (мм)	417	120
Рабочая ширина (мм)	390	120
Толщина панели (мм)	2,4	2,4
Полезная площадь (м2)	0,38	-

## Цвета



Горчичный



Пломбирный



Шампань



Шоколадный

# Клинкерный кирпич серия Элит

Имитация ровной кладки идеально гладкого кирпича, без включений и пор.

Серия Элит – панели, окрашенные специальным многослойным способом, который придает наивысшую\* схожесть с натуральными материалами и глубину цвета.



Жженный

Параметры	панель
Габаритная длина (мм)	1105
Рабочая длина (мм)	968
Габаритная ширина (мм)	417
Рабочая ширина (мм)	390
Толщина панели (мм)	2,4
Полезная площадь (м2)	0,38



Солома



Махагон



Ваниль

\*среди фасадных панелей Grand Line

# Состаренный кирпич серия Стандарт

Точная копия старинной кладки с щербинками и потертостями на шероховатой поверхности.  
Серия Стандарт – фасадные панели, окрашенные в массу.



Молочный

Параметры	панель	угол
Габаритная длина (мм)	1109	417
Рабочая длина (мм)	995	390
Габаритная ширина (мм)	418	120
Рабочая ширина (мм)	390	120
Толщина панели (мм)	2,4	2,4
Полезная площадь (м2)	0,39	-

## Цвета



Коричневый



Бежевый



Песочный



Терракотовый

# Состаренный кирпич серия Стандарт

Точная копия старинной кладки с щербинками и потертостями на шероховатой поверхности.  
Серия Стандарт – фасадные панели, окрашенные в массу.



Графит



Известняк



Глина



Земля

# Состаренный кирпич серия Премиум

Точная копия старинной кладки с щербинками и потертостями на шероховатой поверхности.

Серия Премиум – фасадные панели, окрашенные в массу с дополнительной поверхностной окраской.



Шоколадный

## Цвета



Горчичный



Пломбирный



Шампань



Коралловый

Параметры	панель	угол
Габаритная длина (мм)	1109	417
Рабочая длина (мм)	995	390
Габаритная ширина (мм)	418	120
Рабочая ширина (мм)	390	120
Толщина панели (мм)	2,4	2,4
Полезная площадь (м2)	0,39	-

# Состаренный кирпич серия Элит

Точная копия старинной кладки с щербинками и потертостями на шероховатой поверхности.

Серия Элит – панели, окрашенные специальным многослойным способом, который придает наивысшую\* схожесть с натуральными материалами и глубину цвета.



Махагон



Ваниль



Солома



Жженный

Параметры	панель	угол
Габаритная длина (мм)	1109	417
Рабочая длина (мм)	995	390
Габаритная ширина (мм)	418	120
Рабочая ширина (мм)	390	120
Толщина панели (мм)	2,4	2,4
Полезная площадь (м2)	0,39	-

\*среди фасадных панелей Grand Line  
[grandline.ru](http://grandline.ru)

# Крупный камень серия Стандарт

Имитация старинной кладки из тесаного камня.

Серия Стандарт – фасадные панели, окрашенные в массу.



Коричневый



Параметры	панель	угол
Габаритная длина (мм)	1102	415
Рабочая длина (мм)	982	390
Габаритная ширина (мм)	417	170
Рабочая ширина (мм)	383	170
Толщина панели (мм)	2,4	2,4
Полезная площадь (м2)	0,38	-

## Цвета



Бежевый



Молочный



Песочный



# Крупный камень серия Стандарт

Имитация старинной кладки из тесаного камня.

Серия Стандарт – фасадные панели, окрашенные в массу.



Глина



Известняк



Графит



Земля

# Крупный камень серия Элит

Имитация старинной кладки из тесаного камня.

Серия Элит – панели, окрашенные специальным многослойным способом, который придает наивысшую\* схожесть с натуральными материалами и глубину цвета.



Миндаль



Какао

Параметры	панель	угол
Габаритная длина (мм)	1110	450
Рабочая длина (мм)	975	434
Габаритная ширина (мм)	418	160
Рабочая ширина (мм)	395	160
Толщина панели (мм)	2,4	-
Полезная площадь (м2)	0,39	-

\*среди фасадных панелей Grand Line

# Сланец серия Стандарт

Имитация кладки из пластин сланцевых пород.

Серия Стандарт – фасадные панели, окрашенные в массу.



Бежевый



## Цвета



Коричневый



Молочный



Песочный

Параметры	панель	угол
Габаритная длина (мм)	1110	450
Рабочая длина (мм)	975	434
Габаритная ширина (мм)	418	160
Рабочая ширина (мм)	395	160
Толщина панели (мм)	2,4	-
Полезная площадь (м2)	0,39	-

# Сланец серия Элит

Имитация кладки из пластин сланцевых пород.

Серия Элит – панели, окрашенные специальным многослойным способом, который придает наивысшую\* схожесть с натуральными материалами и глубину цвета.



Орех



Пшеница



Рожь

Параметры	панель	угол
Габаритная длина (мм)	1110	450
Рабочая длина (мм)	975	434
Габаритная ширина (мм)	418	160
Рабочая ширина (мм)	395	160
Толщина панели (мм)	2,4	-
Полезная площадь (м2)	0,39	-

\*среди фасадных панелей Grand Line

# Скала

Пиленые плоские камни, воплощают стиль шале горных домов и отлично сочетаются с вставками из дерева. Такой фасад станет олицетворением красоты, тепла и уюта.

Универсальный угол, который подходит для коллекций Скала и Сланец.



Коричневый



Бежевый

Параметры	панель	угол
Габаритная длина (мм)	1110	410
Рабочая длина (мм)	972	378
Габаритная ширина (мм)	415	147
Рабочая ширина (мм)	380	147
Толщина панели (мм)	2,4	-
Полезная площадь (м2)	0,38	-

\*среди фасадных панелей Grand Line

# Дикий камень серия Стандарт


Осколки природного камня, с рваными краями и неровной поверхностью.  
Серия Стандарт – фасадные панели, окрашенные в массу.



Бежевый



Параметры	панель	угол
Габаритная длина (мм)	1110	415
Рабочая длина (мм)	978	380
Габаритная ширина (мм)	417	180
Рабочая ширина (мм)	388	180
Толщина панели (мм)	2,4	-
Полезная площадь (м2)	0,38	-



Коричневый



Песочный



Молочный

# Доборные элементы




Планка стартовая  
металлическая  
для монтажа первой  
панели



Планка приоконная  
широкая – для  
обрамления проемов  
здания (окна/двери)



Профиль J  
универсальный -  
для монтажа на  
внутренних углах



Угол прямой -  
альтернативный вариант  
внешнего угла, с фактурой  
под штукатурку



Планка стартовая  
пластиковая - для  
монтажа первой  
панели



Финишная планка - для  
крепления  
приоконной планки



Планка (наличник)  
наборная – боковые части  
составного угла



Планка радиусная -  
альтернативный вариант  
внешнего угла, с фактурой  
под штукатурку